

ENCUESTAS SOBRE PROBLEMÁTICAS ADOLESCENTES

MESA DE GESTION EN ADICCIONES

Centro Integral de Salud Mental y Adicciones
(CPA – CMD)
Dirección de Salud
Secretaría de Salud



AHORA
TU Gestión

Avenida Garay 224
Tel. (02352) 430827
CP 6740 - Chacabuco - Pcia. de Buenos Aires



ENCUESTA PROBLEMÁTICAS ADOLESCENTES 2018

- La encuesta surge de la Mesa de Gestión en Adicciones durante el año 2018
- Se trabajo intersectorialmente y se acordó realizar una encuesta con la finalidad de indagar sobre diferentes problemáticas adolescentes como el consumo problemático de sustancias, violencia en el noviazgo, bullying o acoso escolar y conductas alimenticias.
- Las encuestas fueron administradas en los 5to años del nivel secundario: 1, 3, 4, 5, 6, 7, 8 Industrial, Parroquial, Agrónomo y O Higgins.



ENCUESTA PROBLEMÁTICAS ADOLESCENTES SEGÚN GÉNERO

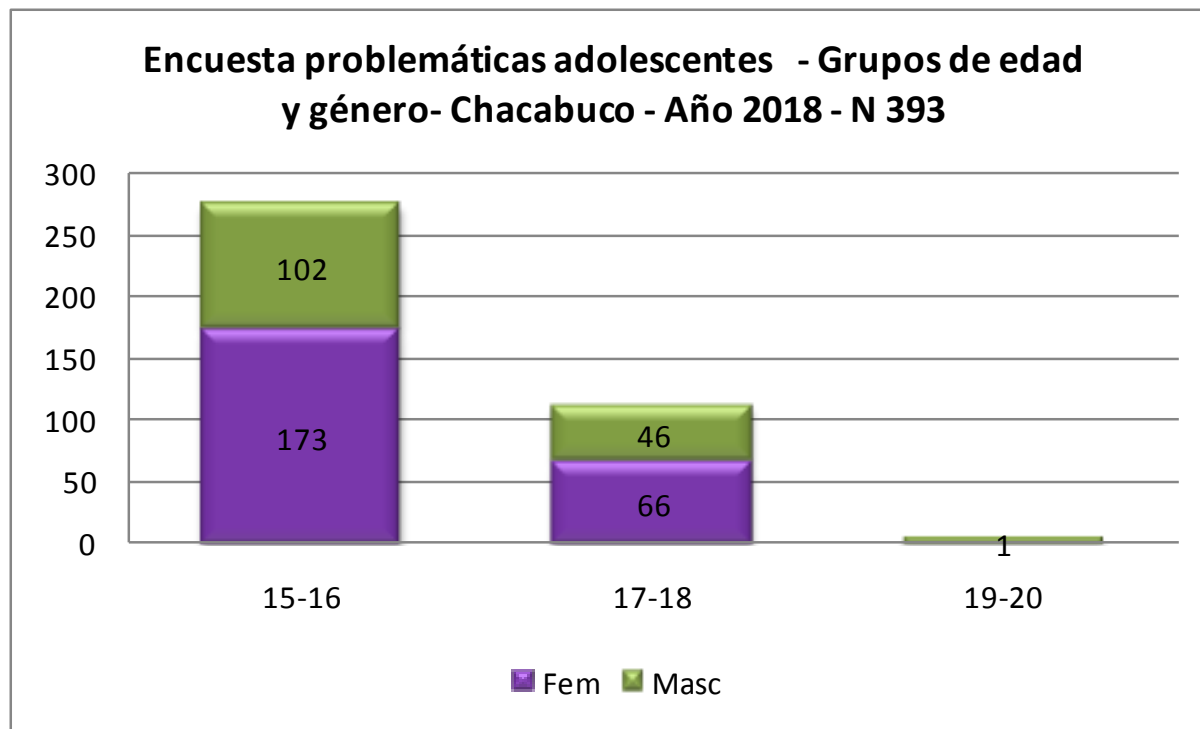
**Encuesta problemáticas adolescentes - Género-
Chacabuco - Año 2018 - N 393**



De un total de 393 alumnos encuestados en las Escuelas Secundarias de 5to año, de Chacabuco, el 61% son mujeres y el 39% varones



ENCUESTA PROBLEMÁTICAS ADOLESCENTES SEGÚN EDAD Y GÉNERO




Dentro del grupo femenino, 173 alumnos tienen entre 15 y 16 años y 66 alumnos tienen entre 17 y 18 años.

Dentro del grupo masculino, 102 alumnos tienen entre 15-16 años, mientras que 46 están entre 17-18 años.

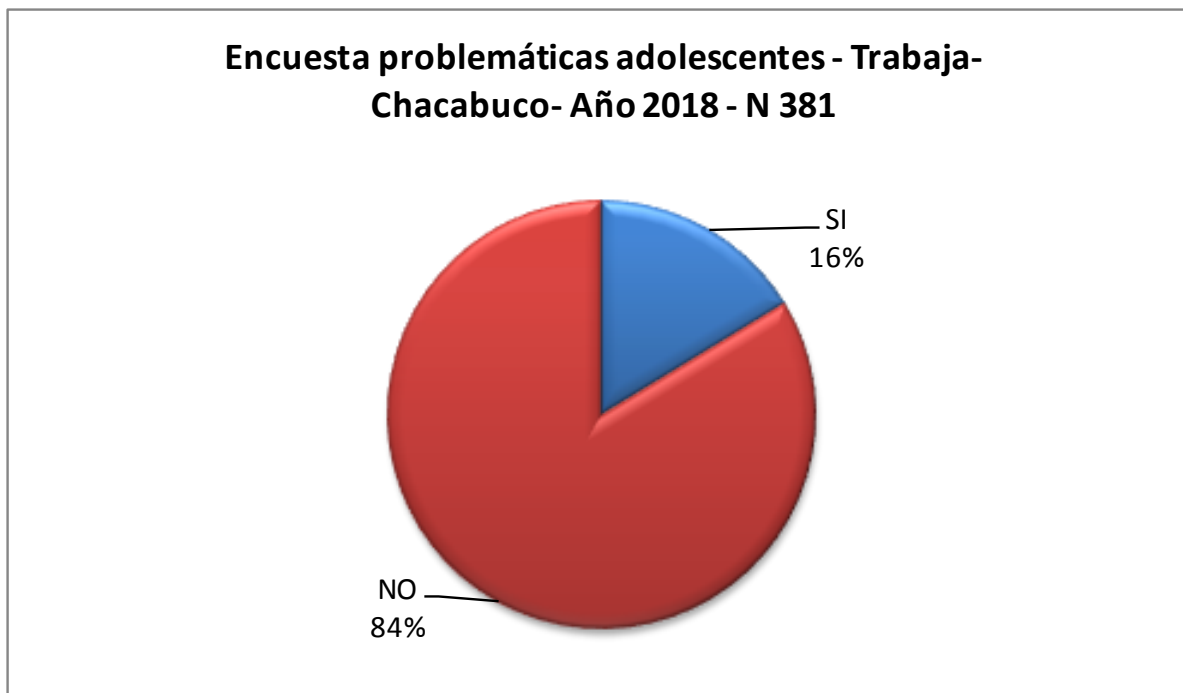


Acerca de las adicciones

**CENTRO INTEGRAL DE SALUD MENTAL
Y ADICCIONES (CPA –CMD)
DIRECCIÓN DE SALUD**



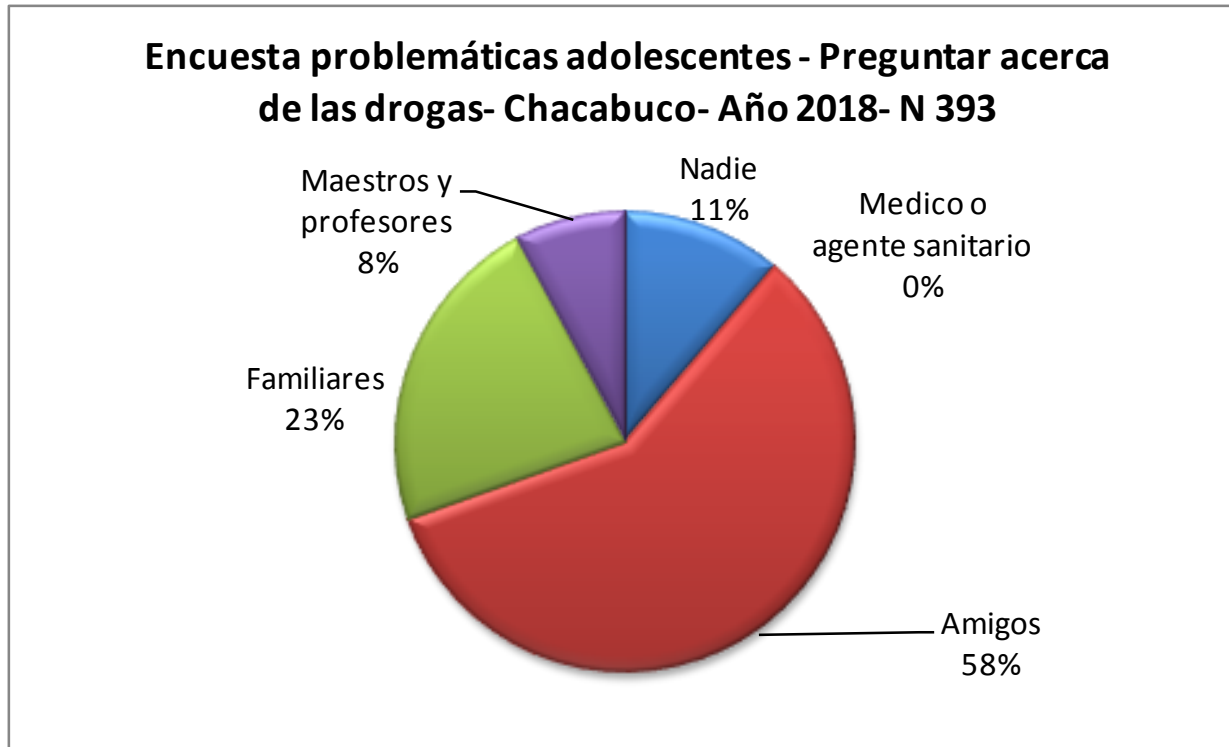
ENCUESTA PROBLEMÁTICAS ADOLESCENTES ¿TRABAJA?



El 80% de los adolescentes manifiesta no trabajar, pero el 16 % tanto mujeres como varones han resaltado que trabajan en su gran mayoría en las barras de boliches, cuidando niños y muy pocos en negocios (medio día).



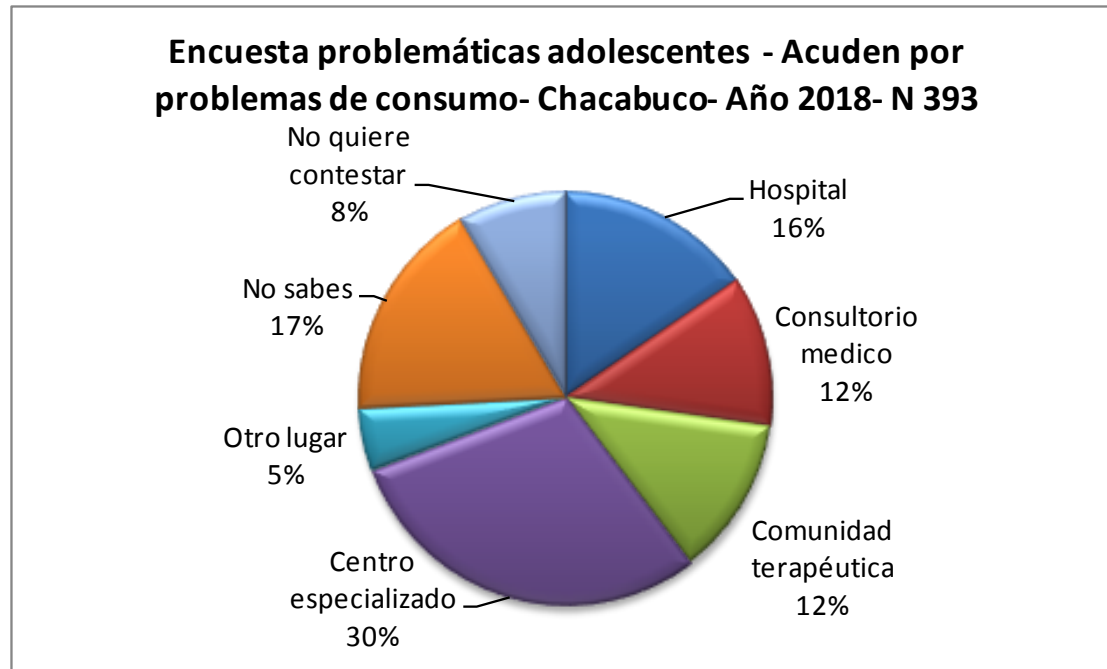
¿A QUIÉNES ACUDEN LOS JÓVENES DE TU EDAD CUANDO QUIEREN PREGUNTAR ACERCA DE LAS DROGAS Y SUS EFECTOS?



En relación a **quienes consultan** los adolescentes, el 58% lo hace con amigos, el 23 % con la familia, con profesores el 8% y a nadie el 11 %.



SI VOS O ALGÚN AMIGO TUYO TUVIERAN PROBLEMAS RELACIONADOS CON EL CONSUMO DE ALCOHOL Y OTRAS DROGAS ¿A DÓNDE ACUDIRÍAN?

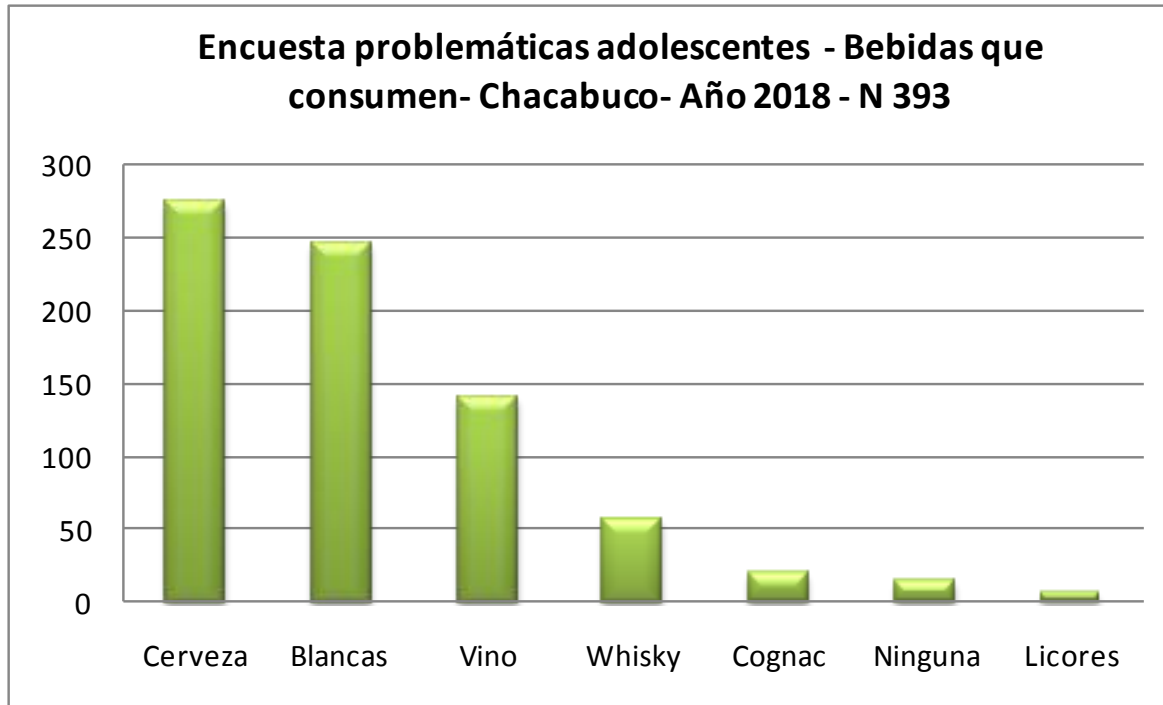


Si tendrían problemas con el consumo **acuden**, un 30% a un centro especializado; 12% a una Comunidad Terapéutica y el 16% al Hospital.

Lo llamativo es que el 30% no sabe, no contesta.
Estaríamos frente a ¿Consumo encubierto?



¿CUÁL DE ESTAS BEBIDAS ES LA QUE MÁS CONSUMEN TUS AMIGOS?

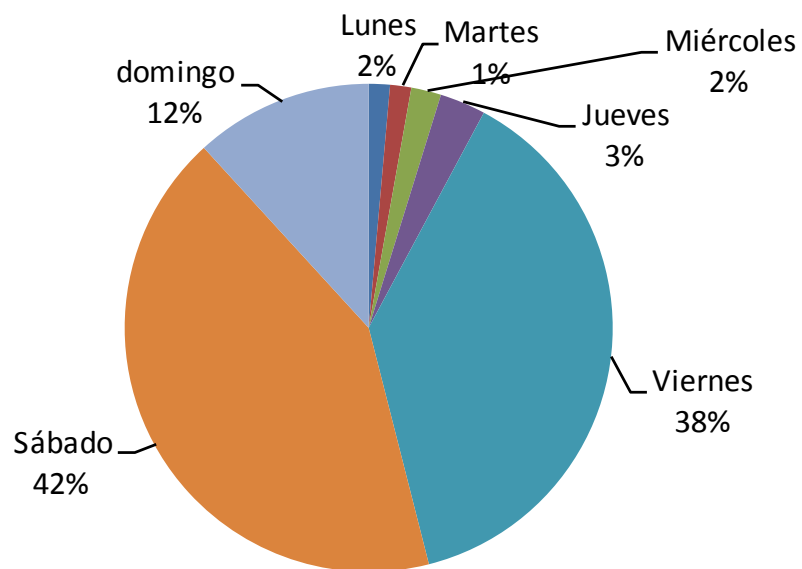


Las bebidas que más se consumen son cerveza en primer lugar; bebidas blancas y vino.



SI ES QUE CONSUMEN ALCOHOL ¿EN QUÉ DÍAS DE LA SEMANA CREEN QUE LO HACEN?

Encuesta problemáticas adolescentes- Días que consumen alcohol - Chacabuco - Año2018 - N 393



Con mayor frecuencia el sábado, le sigue el viernes y por último el domingo



¿A QUÉ EDAD COMENZARON A BEBER ALCOHOL LA MAYORÍA DE TUS AMIGOS?

Encuesta problemáticas adolescentes - Edad que comenzaron a beber - Chacabuco - Año 2018 - N 393

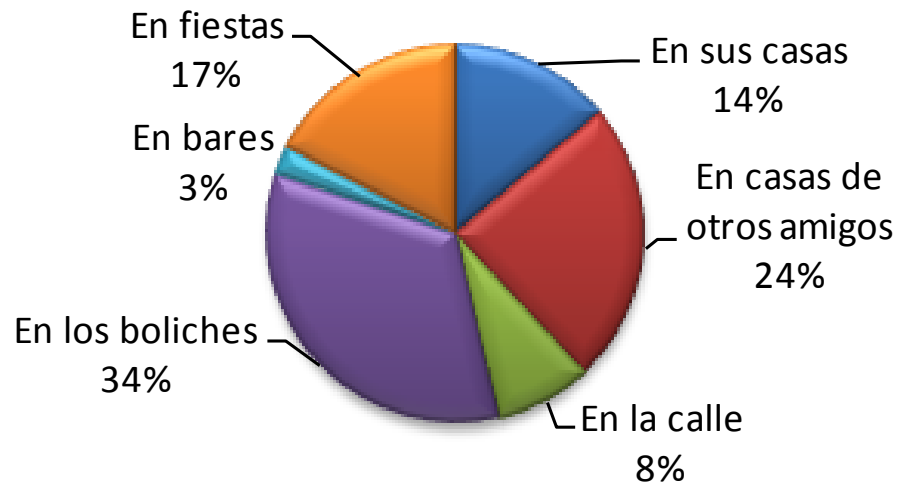


La edad de inicio : 54% lo hace a los 15-16 años y el 41% de 13 a 14 años.



¿CUÁL ES EL PRIMER LUGAR DONDE TUS AMIGOS CONSUMEN ALCOHOL?

Encuesta problemáticas adolescentes - Dónde consumen alcohol - Chacabuco- Año 2018- N 393

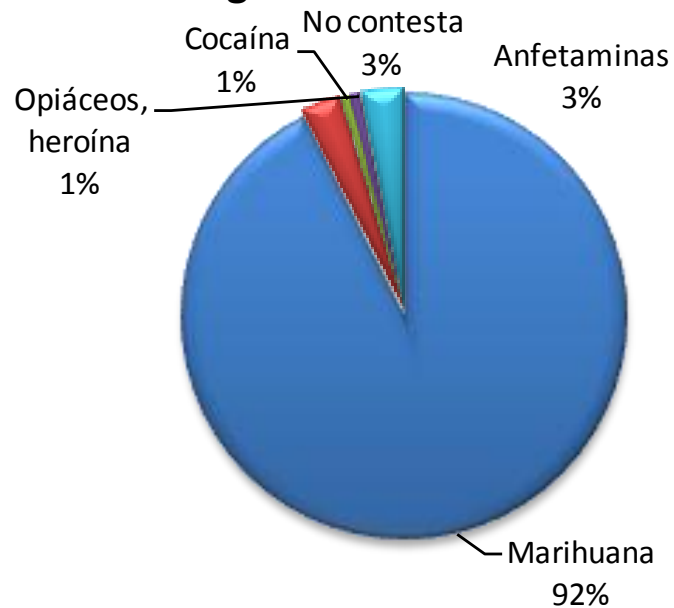


En relación a **dónde consumen**, manifiestan que el 14% lo hace en casas y el 24 % en casas de amigos; el 17% en fiestas, (estas cantidades sumadas nos da que el 56% consumen en donde el adulto permite o acepta) y en boliches el 34%.

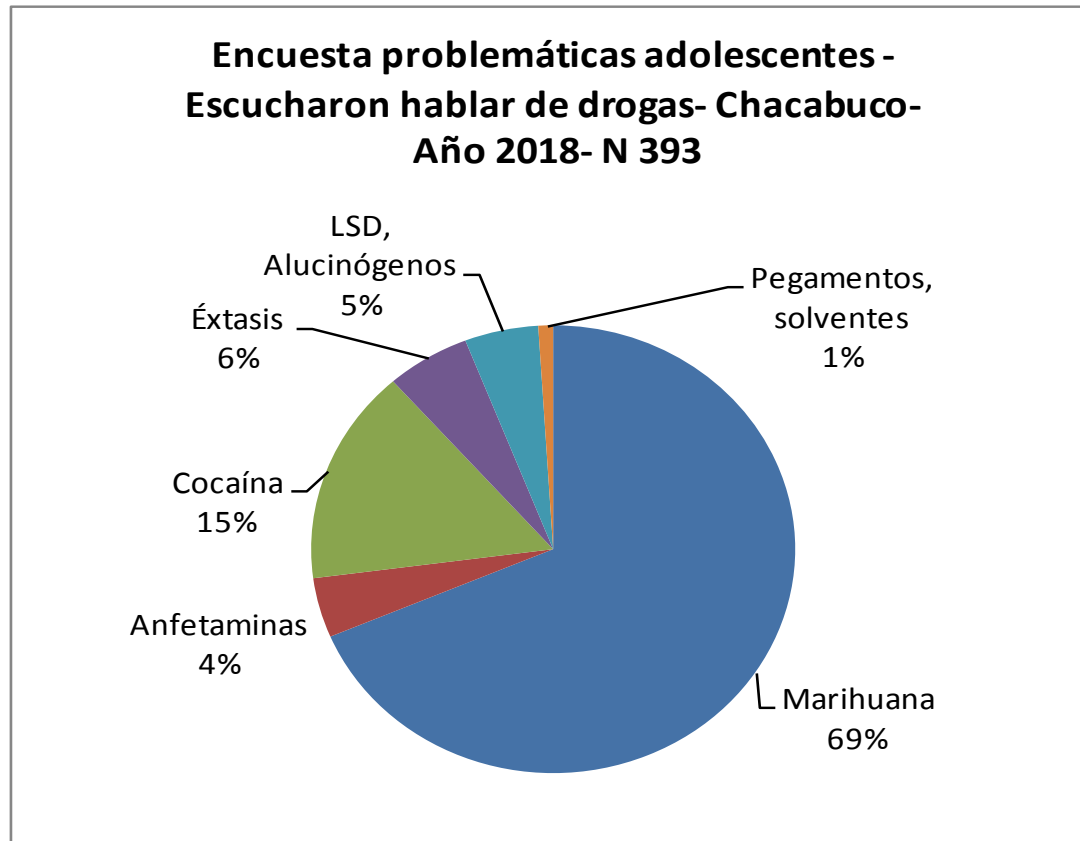


¿CONOCÉS O HAS OÍDO HABLAR DE ALGUNA DE ÉSTAS DROGAS?

Encuesta problemáticas adolescentes - Escucharon hablar de drogas- Chacabuco- Año 2018- N 393



¿TE HAN OFRECIDO ALGUNA VEZ DE ÉSTAS DROGAS?

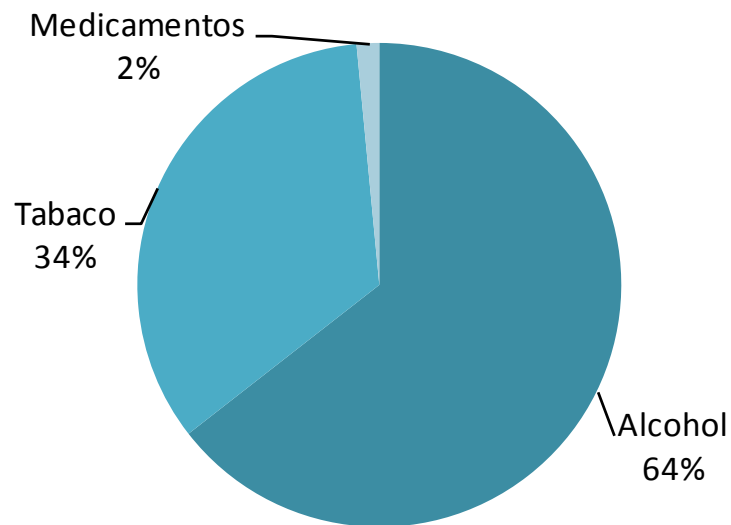


Al 69 % alguna vez le han ofrecido Marihuana y a el 15% Cocaína.



¿CONSUMISTE ALGÚN TIPO DE DROGAS LEGALES? ¿CUÁLES?

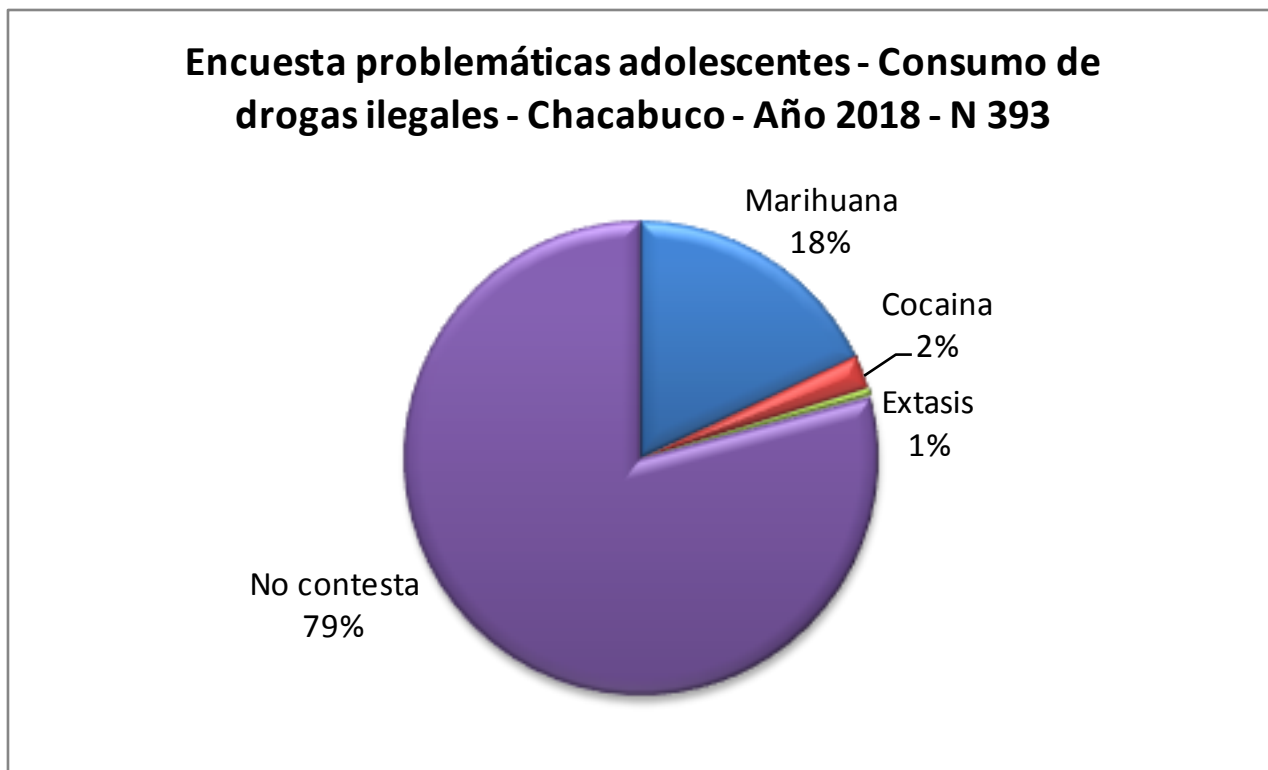
Encuesta problemáticas adolescentes - Consumo de drogas legales - Chacabuco - Año 2018 - N 332



El 91% manifiesta haber consumido DROGAS LEGALES siendo el alcohol 64% y tabaco el 34%.



¿CONSUMISTE ALGÚN TIPO DE DROGAS ILEGALES? ¿CUÁLES?



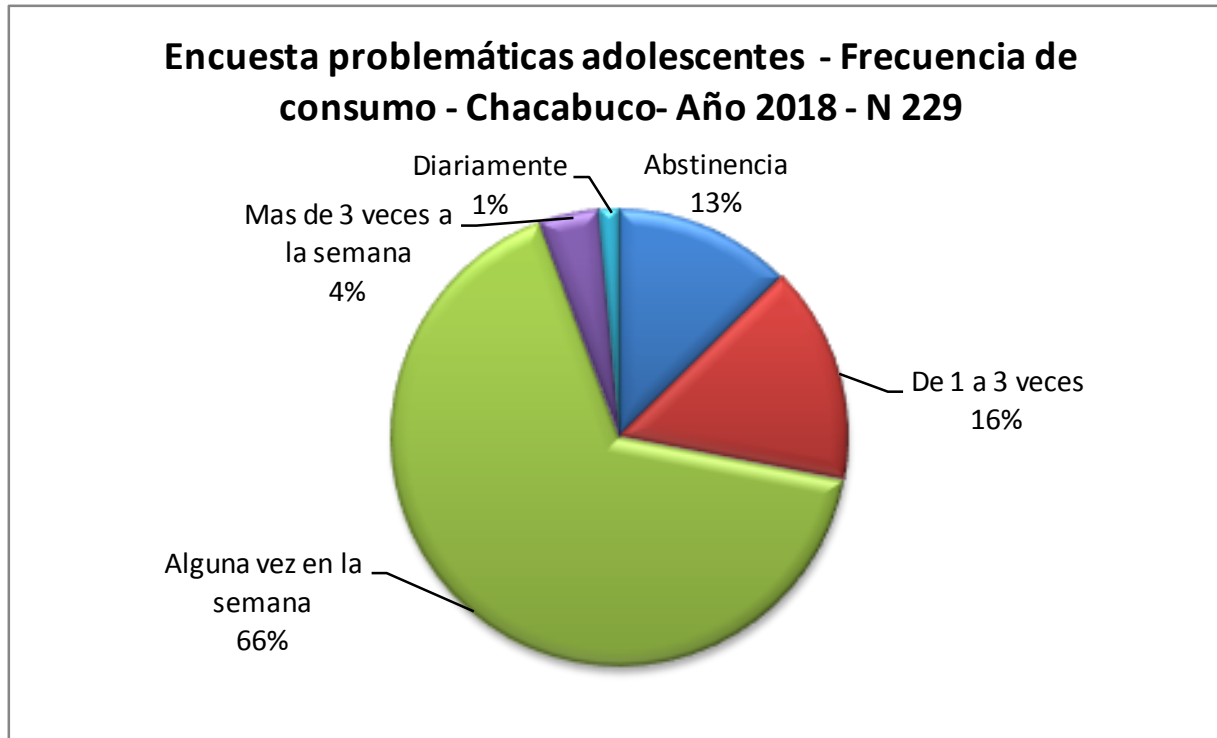
El 18% manifiesta haber consumido DROGAS ILEGALES siendo el 18% Marihuana y el 2% Cocaína.

El 79% que No contesta. Nos preguntamos: ¿Estaría en relación a consumo encubierto?



¿CONSUMISTE ALGÚN TIPO DE DROGAS?

FRECUENCIA

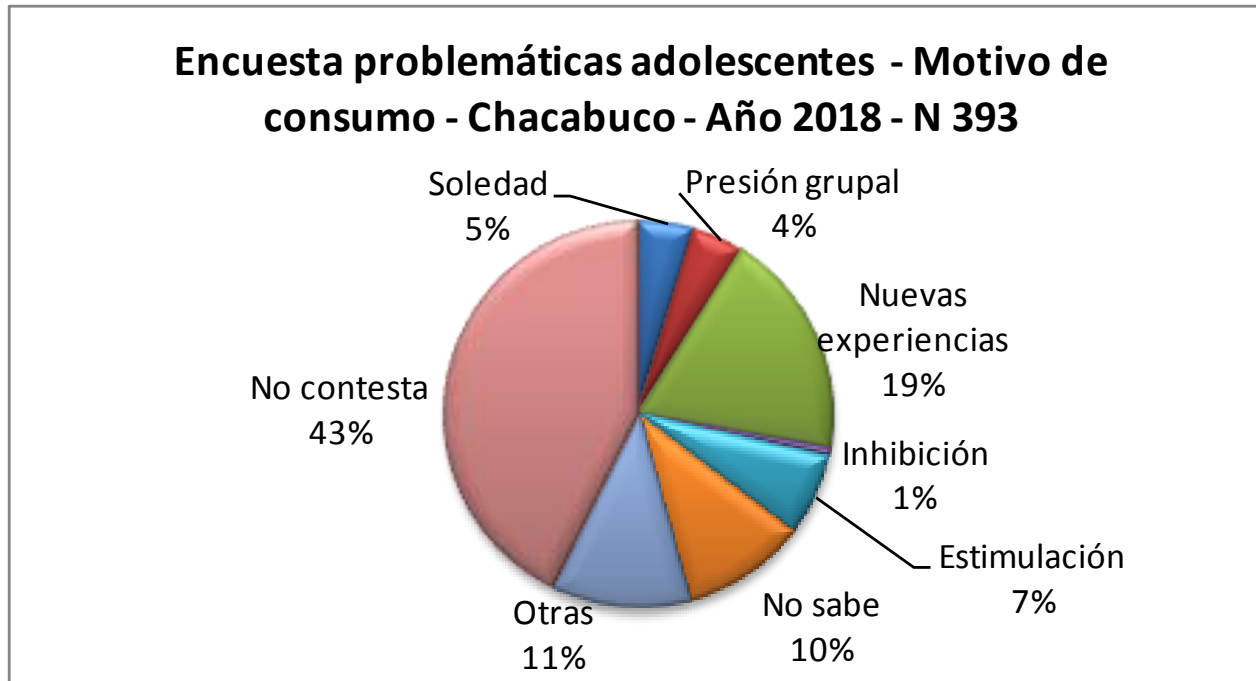


En relación a la frecuencia el 66% manifiesta que lo hace alguna vez en la semana y el 16% de 1 a 3 veces, en otras palabras, los fines de semana



¿CONSUMISTE ALGÚN TIPO DE DROGAS?

MOTIVO DE CONSUMO



En relación al motivo de consumo el 19% manifiesta hacerlo como experiencias nuevas y el 43% no contesta



CONCLUSIONES

- Los jóvenes cuando tienen preguntas acerca de las drogas acuden a sus amigos (60%) y familia (20 %).
- Las bebidas que más consumen son la cerveza y las bebidas blancas, principalmente los fines de semana y en lugares donde los adultos saben o aceptan.
- Al 80% de los adolescentes les han ofrecido cannabis y el 19% motivo de consumo es por nuevas experiencias.
- El 64% consume alcohol y respecto de las drogas no legales el 70 % no responde. ¿Consumo encubierto?
- La edad de inicio se encuentra entre los 13 a 15 años.
- Se estima necesaria fortalecer las políticas de salud pública en prevención del consumo problemático de sustancias dirigidas a los jóvenes y sus padres.



Espacio abierto para preguntas



¡¡¡MUCHAS GRACIAS POR SU ATENCIÓN!!!